









FIBA 女子バスケットボールワールドカップ2018 予選ラウンド星取表

2018年9月25日(予選ラウンド終了)時点





■グループA

順位	チーム (TEAM)	KOR	GER	CAN	FRA	POINTS				SCORE		
						PI	W	L	CP	For	Ag	+/-
4	 韓国		● 48 - 58	● 63 - 82	● 58 - 89	3	0	3	3	169	229	-60
3	 ギリシャ	○ 58 - 48		● 50 - 81	● 71 - 75	3	1	2	4	179	204	-25
1	 カナダ	○ 82 - 63	○ 81 - 50		○ 71 - 60	3	3	0	6	234	173	61
2	 フランス	○ 89 - 58	○ 75 - 71	● 60 - 71		3	2	1	5	224	200	24





■グループB

順位	チーム (TEAM)	AUS	TUR	ARG	NGR	POINTS				SCORE		
						PI	W	L	CP	For	Ag	+/-
1	 オーストラリア		○ 90 - 64	○ 84 - 43	○ 86 - 68	3	3	0	6	260	175	85
3	 トルコ	● 64 - 90		○ 63 - 37	● 68 - 74	3	1	2	4	195	201	-6
4	 アルゼンチン	● 43 - 84	● 37 - 63		● 70 - 75	3	0	3	3	150	222	-72
2	 ナイジェリア	● 68 - 86	○ 74 - 68	○ 75 - 70		3	2	1	5	217	224	-7

■グループC

順位	チーム (TEAM)	JPN	PUR	BEL	ESP	POINTS				SCORE		
						PI	W	L	CP	For	Ag	+/-
3	 日本		○ 69 - 61	○ 77 - 75	● 71 - 84	3	2	1	5	217	220	-3
4	 プエルトリコ	● 61 - 69		● 36 - 86	● 53 - 78	3	0	3	3	150	233	-83
1	 ベルギー	● 75 - 77	○ 86 - 36		○ 72 - 63	3	2	1	5	233	176	57
2	 スペイン	○ 84 - 71	○ 78 - 53	● 63 - 72		3	2	1	5	225	196	29

■グループD

順位	チーム (TEAM)	LAT	USA	SEN	CHN	POINTS				SCORE		
						PI	W	L	CP	For	Ag	+/-
4	 ラトビア		● 76 - 102	● 69 - 70	● 61 - 64	3	0	3	3	206	236	-30
1	 アメリカ	○ 102 - 76		○ 87 - 67	○ 100 - 88	3	3	0	6	289	231	58
3	 セネガル	○ 70 - 69	● 67 - 87		● 66 - 75	3	1	2	4	203	231	-28
2	 中国	○ 64 - 61	● 88 - 100	○ 75 - 66		3	2	1	5	227	227	0

※PI: 試合数、W: 勝数、L: 敗数、CP: 勝点、For: 総得点、Ag: 総失点、+/- (得失点差) = For (総得点) - Ag (総失点)